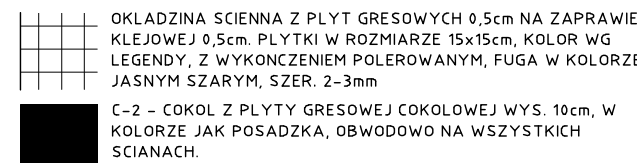


UWAGA:

- A. LISTWY PROGOWE ALU., Z WIERZCHUŁ PŁASKIE - NA STYKU. POSADZAK GRESOWYCH I WYKONCZONYCH WYKŁADZINA DYWANOWA LUB DREWNIANYCH ISTNIEJĄCYCH (W OTWORACH BRZWIĄGUŁYCH)
- B. W MIEJSCACH ŁĄCZENIA ŚCIANKI DZIAŁOWEJ TYPU LEKKIEGO LUB OKŁADZIN Z PŁYT GK Z SUFITEM (SPÓDEM STROPU) STOSOWAC PRZEKŁADKI TŁUMIĄCE.
- C. ROBOTY NAPRAWCZE POSADZAK ISTN. W POMIESZCZENIACH ISTNIEJĄCYCH W CZĘŚCI BUDYNKU OBJĘTEJ PRZEBUDOWĄ PRZEPROWADZIĆ Z UŻYCIEM MATERIAŁÓW IDENTYCZNYCH DO ISTNIEJĄCYCH.
- D. PROJEKTOWANE ELEMENTY INSTALACJI WOD.-KAN. I CO O ŚREDNICA PN. $\phi 160\text{mm}$ I WYKAZANE W PROJEKcie WOD.-KAN. I CO (JAK PIONY I POZIOMY POD STROPAMI) OBUDOWA PŁYTA GK (PRZEGRODZA TYPU JAK ŚW.-3.2)

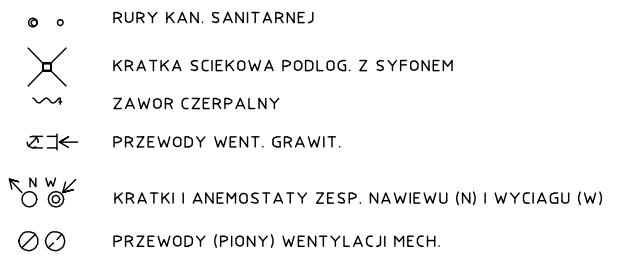
1. SYSTEMY, TYPA I OZNACZENIA, WYMIARY I ROZMIESZCZENIE PRZEPŁYDÓW, KANAŁÓW, URZĄDZEŃ TECHNICZNYCH I INSTAL. WG PROJEKTÓW POSZCZEGÓLNYCH BRANŻ. (DOT. W SZCZEGÓLNOŚCI POM., W KOTÓRYCH TE SYSTEMY I URZĄDZENIA NIE ZOSTAŁY OKREŚL. NA RYS. ARCHIT.)
2. LOKALIZACJE I WIELKOŚCI OTWORÓW DLA PRZEBIEGU INSTALACJI ROZPARYWACZÓW Z DOKUMENTACJĄ POSZCZ. BRANŻ. OTWOROWANIA PRZEGROD P.O.N. $\phi 10mm$ (0.01m²) WYKONAC NA BUDOWIE W CZASIE PRZEBIEGU ROBÓT INSTALACYJNYCH
3. OZNACZENIA ELEMENTÓW WG LEGENDY.
4. ROZWIĄZANIA PRZEGROD WG ZESTAWIENIA W CZĘŚCI OPISOWEJ I OPISU RYSUNKU I/LUB ODPOWIEDNI RYS. DETALI.
5. DRZWI, OKNA, BRAMY I INNE WYPEŁNIENIA OTWORÓW WG ODPOWIEDNI RYS. ZESTAWIENIACH PROJ. WYKONAWCZEGO.
6. ELEMENTY NIE OPISANE NA RYSUNKU - WG CZĘŚCI OPISOWEJ PROJEKTU.
7. WSZELKIE ZMIANY WYMAGAJĄ UZGODNIENIA Z AUTOREM PROJEKTU.

TAB. D UWAGI OGOLNE

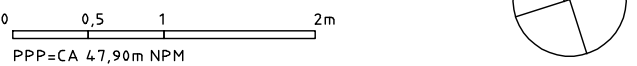


BL - BLAT
DP - DOZOWNIK PAPIERU TOALETOWEGO
G - GRZEJNIK (PROJEKTOWANE POŁOŻENIE I/LUB ZMIANY ISTNIJĄCEJ
LOKALIZACJI)
Gi - GRZEJNIK ISTNIEJĄCY
GK - PROJ. ŚCIANA TYPU LEKKIEGO
KG - KUCHENKA GAZOWA
KK - KRATKA KOMPENSACYJNA
KP - KOSZ PRZELEWOWY
KS - KANALIZACJA SANITARNA
LS - LUSTRO
LD - ŁODOWKA
OK - OKAP
PAT - PATELNIĄ EL.
PL - POLKA
REG - REGAL
SA - ŚCIANKA SANITARNA
SD - SZAFKA DWUSTRONNA
SM - KOSZ 10L
SZK - SZAFKA
TG - TABORET GAZOWY
W - WIESZAKI
WP - WYPARZARKA
ZL - ZLEW
ZM - ZMYWARKA

TAB. C OZNACZENIA



RYS. D SYMBOLE NA RYSUNKU



NAZWA I ADRES OBIEKTU BUD.	PRZEDSZKOLE SAMORZĄDOWE NR 24 UL. KORCZAKA 22	
NR EWID. DZIAŁEK	456/35	
TYTUŁ (NAZWA RYS.)	ROZWINIECIA ARCHITEKTURA	
BRANŻA	ROZWINIECIA	
FAZA	PROJEKTANT	SPRAWDZAJĄCY
BIERNAT ARCHITEKCI UL. STAROWIEJSKA 14/7 81-354 GDYNIA NIP 953-190-51-29	ARCH. M. BIERNAT PO/KK/031/03 LIS 2007	ARCH. M. BERNATEK PO/KK/030/03 LIS 2007
BIURO: AL. GROMNULSKA 211 80-244 GDANSK TELEFON/FAX 05876030-31 E-MAIL a@biernat.net.pl	OPRACOWANIE STEFAN KOŁODZIEJCZYK	OPRACOWANIE ELŻBIETA SAWONIEWICZ

STAN	SKALA	SYMBOL	NR RYS./ARK.	REWIZJA
PB	1:50	002-46	AE04	0